LUZERNERPOLIZEI

Radfahrerteststrecke in Luzern

Gebiet Wesemlin

2014

LUZERNERPOLIZEI

Start und Ziel beim Schulhaus Utenberg Luzern

Orientierung

Fahrradkontrolle

Montage der Speichenreflektoren

Start im Minutentakt

Teststrecke

Rechtseinmünden

Utenbergstrasse - Adligenswilerstrasse



1. Armzeichen nach rechts
2. Anhalten
3. Vortritt beachten

Achtung: Fussgänger

LUZERNERPOLIZEI

Lichtsignal
Adligenswilerstrasse

Kreiselfahren

Adligenswilerstrasse - Hünenbergstrasse

1. Tempo verlangsamen
2. Vortritt beachten
3. Im Kreisinnern darf vom Rechtsfahren abgewichen werden
4. Vor dem Verlassen des Kreisels ein Armzeichen nach rechts geben

Kreiselfahren

Hünenbergstrasse



1. Armzeichen nach rechts geben
2. Weiterfahrt am rechten Strassenrand

LUZERNERPOLIZEI

Linksabbiegen

Hünenbergstrasse - Wesemlinstrasse



1. Blick zurück
2. Armzeichen nach links
3. Einspuren
4. Vortritt / Gegenverkehr beachten
5. Abbiegen ohne Kurvenschneiden

freiwillig: zweiter Blick zurück

Linksabbiegen

Hünenbergstrasse - Wesemlinstrasse

Hindernis umfahren

Wesemlinstrasse



1. Blick zurück
2. Armzeichen nach links
3. Vortritt beachten
4. Hindernis umfahren

Rechtsvortritt

Wesemlinstrasse – Wesemlin-Terrasse

1. Blick nach rechts, beobachten
2. Vortritt beachten (Rechtsvortritt)

Achtung: Fussgänger

Hindernis umfahren

Wesemlinstrasse



1. Blick zurück
2. Armzeichen nach links
3. Vortritt beachten
4. Hindernis umfahren

Linksabbiegen (vom Rand aus)

Wesemlinstrasse - Landschaustrasse



1. Blick zurück
2. Armzeichen nach links
3. Einspuren
4. Vortritt / Gegenverkehr beachten
5. Abbiegen ohne Kurvenschneiden

freiwillig: zweiter Blick zurück

Linksabbiegen (bei parkierten Fahrzeugen)

Wesemlinstrasse - Landschaustrasse



1. Blick zurück
2. Armzeichen nach links
3. Einspuren
4. Vortritt / Gegenverkehr beachten
5. Abbiegen ohne Kurvenschneiden

freiwillig: zweiter Blick zurück

LUZERNERPOLIZEI

Linksabbiegen

Wesemlinstrasse - Landschaustrasse



Hindernis umfahren

Landschaustrasse

1. Blick zurück
2. Armzeichen nach links
3. Vortritt beachten
4. Hindernis umfahren

Linkseinmünden

Landschaustrasse - Mettenwylstrasse



1. Blick zurück
2. Armzeichen nach links
3. Einspuren
4. Vortritt beachten (Blick links und rechts)
5. Einmünden

LUZERNERPOLIZEI

Bushaltestelle (ohne Bus)

Mettenwylstrasse

Bushaltestelle (mit Bus)

Mettenwylstrasse

Hinter dem Bus warten

Mettenwylstrasse Richtung Gartenheimstrasse

Vorsicht: Bus

LUZERNERPOLIZEI

Richtung Hünenbergstrasse



Vorsicht: Bus

Rechtseinmünden

Mettenwylstrasse - Hünenbergstrasse

1. Armzeichen nach rechts
2. Vortritt beachten

Hindernis umfahren

Hünenbergstrasse



1. Blick zurück
2. Armzeichen nach links
3. Vortritt beachten
4. Hindernis umfahren

Kreiselfahren

Hünenbergstrasse - Adligenswilerstrasse



1. Tempo verlangsamen
2. Kurz vor dem Kreisel ein Armzeichen nach rechts geben
3. Vortritt beachten
4. Erste Ausfahrt nehmen

Linksabbiegen mit zweiter Fahrspur

Adligenswilerstrasse - Utenbergstrasse



1. Blick zurück
2. Armzeichen nach links
3. Einspuren
4. Lichtsignal beachten

Linksabbiegen

Adligenswilerstrasse - Utenbergstrasse

1. Vortritt / Gegenverkehr beachten
2. Abbiegen ohne Kurvenschneiden

Hindernis umfahren / Linksabbiegen

Utenbergstrasse – Schulhaus Utenberg



1. Blick zurück
2. Armzeichen nach links
3. Einspuren
4. Vortritt / Gegenverkehr beachten
5. Abbiegen ohne Kurve schneiden

freiwillig: zweiter Blick zurück

Teststrecke